



## ER-CB – CoolBore

### Options étendues d'arrosage des pinces ER

Arrosage périphérique avec les nouvelles pinces ER-CB en complément des variantes déjà établies telle que les pinces étanches ainsi que les disques d'arrosage DS/KS

#### FIABILITÉ DU PROCESSUS

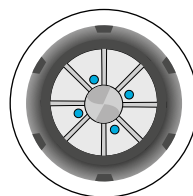
Une meilleure évacuation des copeaux et une distribution précise du liquide d'arrosage garantit la fiabilité du processus.

#### OPTIMISATION

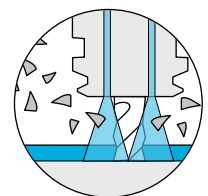
Arrosage optimal de l'arête de coupe à travers les canaux de lubrification de la pince de serrage.

#### REGO-FIX ER

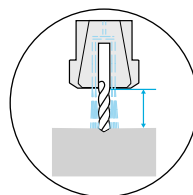
Des composants ER parfaitement adaptés permettant un battement plus faible et une meilleure transmission du couple.



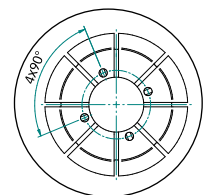
Pince de serrage ER avec canaux de lubrification intégrés



Enlèvement optimal des copeaux



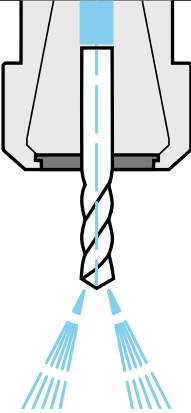
La pince de serrage CoolBore permet l'usinage dans un encombrement réduit




4 canaux de lubrification Ø 1,5 mm sur toutes les tailles ER

## Pinces ER: aperçu des options de refroidissement

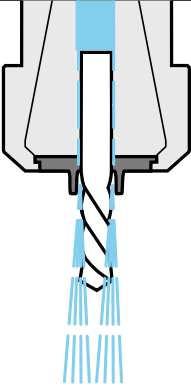
DS: Disques d'étanchéité




- // Refroidissement précis de l'arête de coupe
- // Meilleure évacuation des copeaux
- // Optimisé pour le perçage profond et filetage



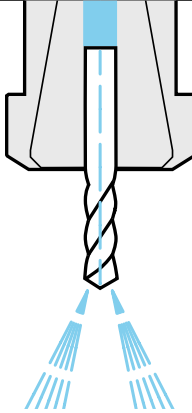
KS: Disques d'arrosage




- // Arrosage guidé le long de l'arête de coupe
- // Optimisation des résultats à haute vitesse RPM



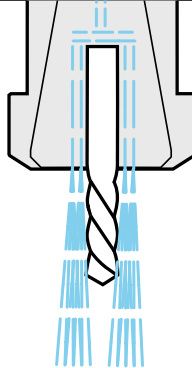
DM: Pincés étanches métal




- // Refroidissement précis de l'arête de coupe
- // Meilleure évacuation des copeaux
- // Nécessite aucun composant supplémentaire



CB: CoolBore



- // Nécessite aucun composant supplémentaire
- // Compatible avec écrou de serrage ER standard
- // Pression de sortie élevée pour une meilleure élimination des copeaux



Type	Art. No
<b>ER 16-CB – CoolBore</b>	
ER 16-CB Ø 3.00mm	1216.03009
ER 16-CB Ø 4.00mm	1216.04009
ER 16-CB Ø 6.00mm	1216.06009
ER 16-CB Ø 8.00mm	1216.08009
ER 16-CB Ø 1/8"	1216.03189
ER 16-CB Ø 1/4"	1216.06359

Type	Art. No
<b>ER 20-CB – CoolBore</b>	
ER 20-CB Ø 3.00mm	1220.03009
ER 20-CB Ø 4.00mm	1220.04009
ER 20-CB Ø 6.00mm	1220.06009
ER 20-CB Ø 8.00mm	1220.08009
ER 20-CB Ø 10.00mm	1220.10009

Type	Art. No
<b>ER 25-CB – CoolBore</b>	
ER 25-CB Ø 6.00mm	1225.06009
ER 25-CB Ø 8.00mm	1225.08009
ER 25-CB Ø 10.00mm	1225.10009
ER 25-CB Ø 12.00mm	1225.12009
ER 25-CB Ø 16.00mm	1225.16009
ER 25-CB Ø 3/8"	1225.09539
ER 25-CB Ø 1/2"	1225.12709

Type	Art. No
<b>ER 32-CB – CoolBore</b>	
ER 32-CB Ø 6.00mm	1232.06009
ER 32-CB Ø 8.00mm	1232.08009
ER 32-CB Ø 10.00mm	1232.10009
ER 32-CB Ø 12.00mm	1232.12009
ER 32-CB Ø 16.00mm	1232.16009
ER 32-CB Ø 20.00mm	1232.20009
ER 32-CB Ø 1/2"	1232.12709
ER 32-CB Ø 5/8"	1232.15889
ER 32-CB Ø 3/4"	1232.19059